



Moranga Híbrida



Não obstante uma retração de pouco mais de 9% sob os volumes registrados em novembro, o mês em análise auferiu resultados até certo ponto positivos para o segmento. Esta afirmação se dá com base nas informações estatísticas do entreposto, para tanto basta ressaltar que a partir da negociação de praticamente 3.023 toneladas de moranga híbrida as expectativas de queda foram bastante atenuadas. Estes volumes foram compatíveis com aqueles registrados em julho (período de estabilidade no indicador). As boas condições climáticas e meteorológicas, bem como a disposição dos produtores na manutenção da cultura, explicam (em parte) este bom momento vivido. A participação dos produtores mineiros,

mais uma vez ocorreu de forma extremamente proeminente, visto que foram responsáveis por 96,4% de toda moranga híbrida transacionada neste entreposto. Interessante ainda ressaltar que dentre os principais municípios “parceiros”, merecem destaque o de Luz, Barbacena, São João Del Rei e outros pelo bom crescimento na oferta (quando comparados com o mês passado). A participação de negociantes extra-estaduais ocorreu a partir da negociação de quase 108 toneladas do produto que tiveram várias procedências.

Principais fornecedores de moranga híbrida na CeasaMinas Grande BH

Fornecedores	Oferta (ton)						Variação (%)	
	dez/08	%	nov/09	%	dez/09	%	2008/ 2009	dez / nov
Minas Gerais	2.570,6	97,6	3.242,2	97,3	2.915,2	96,4	13,4	-10,1
Luz	722,2	27,4	582,8	17,5	794,8	26,3	10,1	36,4
Cordisburgo	612,3	23,3	643,8	19,3	453,4	15,0	-26,0	-29,6
Barbacena	50,4	1,9	24,5	0,7	216,1	7,1	328,8	782,0
Maravilhas	-	-	2,4	0,1	203,0	6,7	-	8.358,3
Madre de Deus de Minas	58,0	2,2	-	-	164,5	5,4	183,6	-
São João Del' Rei	20,8	0,8	1,0	0,0	153,8	5,1	639,4	15.280,0
Santana de Pirapama	182,5	6,9	249,3	7,5	101,2	3,3	-44,5	-59,4
Paracatu	-	-	299,0	9,0	89,0	2,9	-	-70,2
Ipuiuna	-	-	30,0	0,9	69,0	2,3	-	130,0
Aracai	90,5	3,4	40,4	1,2	60,0	2,0	-33,7	48,5
Canaã	134,3	5,1	116,1	3,5	45,8	1,5	-65,9	-60,6
Corinto	-	-	128,8	3,9	10,0	0,3	-	-92,2
Bom Despacho	-	-	357,6	10,7	5,0	0,2	-	-98,6
Outros municípios	699,6	26,6	766,5	23,0	549,6	18,2	-21,4	-28,3
Outros Estados	62,6	2,4	91,5	2,7	107,8	3,6	72,2	17,8
TOTAL	2.633,2	100,0	3.333,7	100,0	3.023,0	100,0	14,8	-9,3

Fonte: Seção de Estudos Estratégicos - CeasaMinas

O cultivo desta olerícola no estado, tanto está ligado à boa proximidade do mercado consumidor e as condições naturais favoráveis, quanto ao caráter histórico/cultural do produ-



to. Este fato explica em parte a grande distribuição de áreas destinadas à moranga híbrida em Minas Gerais. A mesorregião Metropolitana de Belo Horizonte se destacou com um volume superior a 937 toneladas vendidas no mercado. Tradicionais Municípios como Cordisburgo, Maravilhas, Santana de Pirapama estão aí localizados. Ainda mereceram destaque as “meso” Central Mineira e Campo das Vertentes, visto que juntas totalizaram mais de 1.531 toneladas negociadas. Por outro lado, a Noroeste de Minas e a Oeste de Minas tem na cultura deste produto um cunho cultural. É claro que não se pode negar que nestas regiões há condições propícias à plena exploração desta atividade agrícola. Os preços praticados pelo mercado desta hortaliça na CeasaMinas Grande BH ao longo do ano teve tendência decrescente, salvo alguns meses em que reagiram, mas não a ponto de recuperar o nível sequer da média histórica. As exceções ficaram por conta dos meses de julho e dezembro, quando tentaram alguma recuperação. A partir de julho passado até novembro, tiveram trajetória decrescente e a recuperação ocorrida em dezembro não foi suficiente nem para alcançar a média histórica. Interessante notar que ao longo do ano de 2009, a oferta total foi superior a de 2008 em 5%, sendo que o Estado do Paraná foi destaque na oferta anual, tendo aumentado sua participação em em de 143%, Bahia com oferta 114,2% a mais que em 2008, Minas Gerais cresceu mais de 4%, dentre outros, de forma a compensar o recuo de 63,8% de Santa Catarina e 29,8% de Goiás.

CEASAMINAS UNIDADE GRANDE BELO HORIZONTE OFERTA DE MORANGA HÍBRIDA POR ESTADO em kg

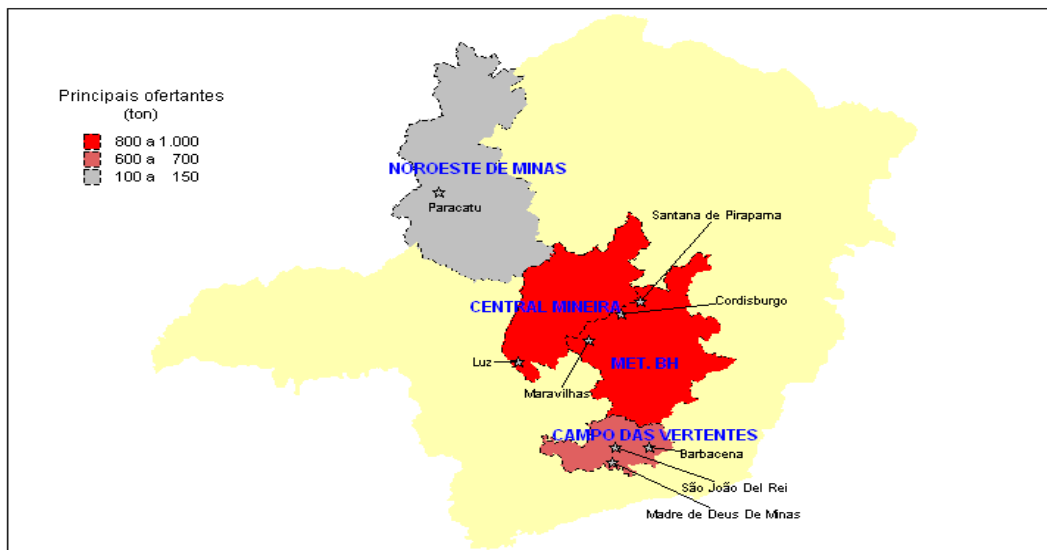
ANOS ESTADOS	2.005	2.006	2.007	2.008	2.009	TOTAL
MG	31.963.960	32.749.837	31.481.820	31.489.165	32.767.771	160.452.553
SC	735.500	2.643.180	3.270.325	2.685.200	971.885	10.306.090
PR	230.080	418.500	899.720	1.153.160	2.806.365	5.507.825
GO	266.980	208.290	436.500	1.044.845	733.525	2.690.140
BA	380.280	359.700	444.900	408.370	877.293	2.470.543
RS	30.000	-	620.655	24.790	539.800	1.215.245
SP	162.140	165.200	102.705	189.750	136.475	756.270
ES	77.750	28.000	55.000	37.500	67.750	266.000
PE	29.000	71.610	15.000	-	15.000	130.610
TO	13.500	-	-	-	-	13.500
MS	-	-	-	12.000	-	12.000
TOTAL	33.889.190	36.644.317	37.326.625	37.044.780	38.915.864	183.820.776

Fonte: Seção de Estudos Estratégicos/CeasaMinas

No mapa abaixo estão representados as principais microrregiões mineiras e seus respectivos municípios que ofertaram o produto em estudo, à CeasaMinas Unidade Grande Belo Horizonte em dezembro de 2009.



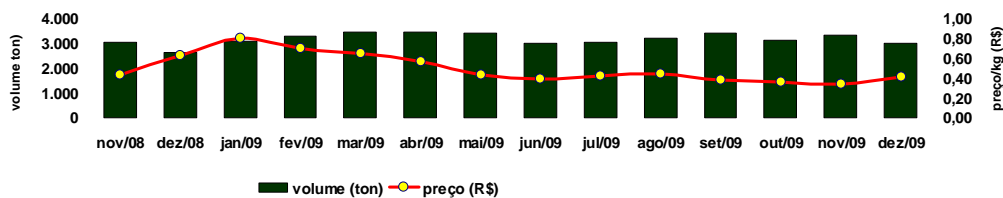
Procedência por mesorregiões, da moranga híbrida mineira ofertada na CeasaMinas Grande BH – dez/09



Fonte: SEEST/DETEC - CeasaMinas

Depois de quatro mês seguidos em que os preços deste produto sofreram quedas, no mês em pauta o quilograma da moranga híbrida foi, em média, negociado a R\$ 0,41 (contra R\$ 0,34 no mês passado), gerando assim um crescimento de 20,6% no indicador, quebrando portanto a tendência de queda. Interessante ainda ressaltar, que nestes 4 últimos meses, a variação apresentada nos aportes, sobre os quatro meses anteriores, foi bastante compatível, pois seu crescimento foi de 1,4%, o que remete à uma condição de que a oferta tem sido condizente com a demanda de maneira a não pressionar os preços, pois mesmo com a quase estabilidade na oferta, os preços vem em trajetória descendente, mesmo com a recuperação ocorrida em dezembro, o preço médio do período de setembro a dezembro foi 14% menor do que aquele praticado no período de maio a agosto.

oferta X preço moranga híbrida na CeasaMinas Grande BH

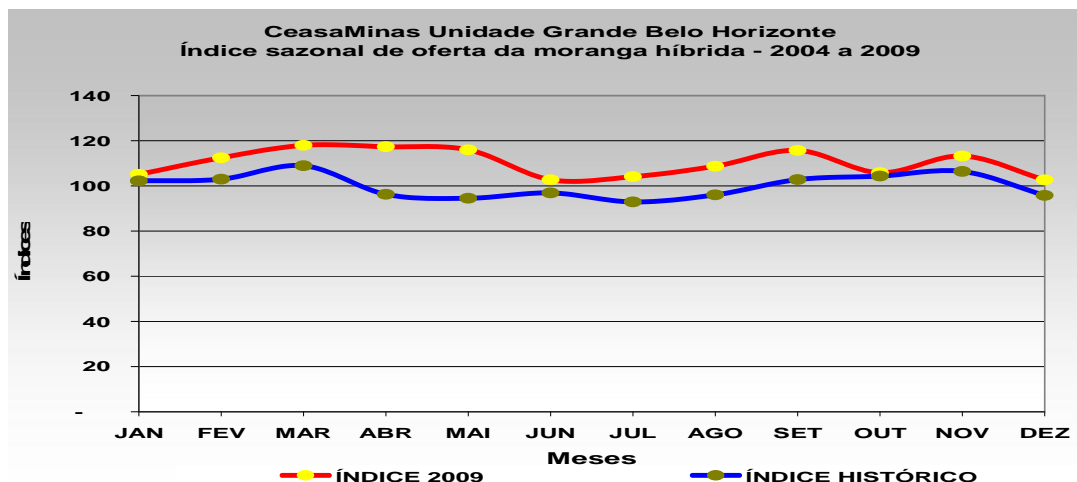


Fonte: Setor de Estudos Estratégicos – CeasaMinas Grande BH

O índice de sazonalidade de oferta da moranga híbrida na CeasaMinas Grande BH situou-se acima do seu referencial histórico durante praticamente todo o ano de 2009. Essa situação não se alterou em dezembro, sofreu inclusive decréscimo, corroborando com o historicamente esperado. Já para o mês de janeiro, historicamente, é esperado oferta

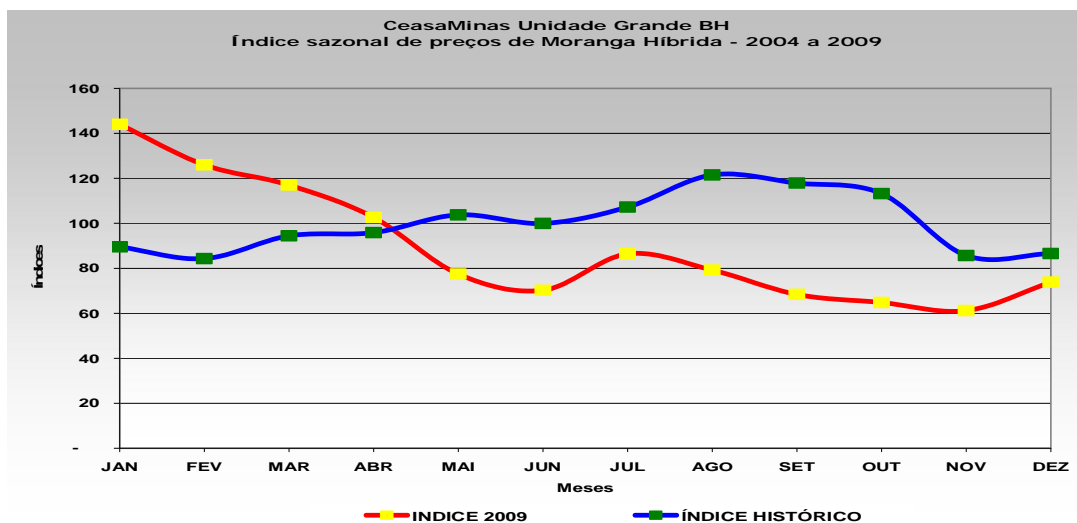


próximo da média histórica, o que fará com que o volume a ser comercializado não fique distante daquele de dezembro.



Fonte: Setor de Estudos Estratégicos – CeasaMinas Grande BH

Os preços praticados pelo segmento, demonstraram uma previsibilidade ainda maior. No primeiro trimestre do ano, o indicador pontual se posicionou em patamares bem elevados, porém com a aproximação do segundo trimestre, esta tendência foi se revertendo, e a partir daí estabilizou-se, mantendo (principalmente no segundo semestre) uma posição de inferioridade frente ao seu referencial histórico, bastante estável. A exemplo de anos anteriores é muito provável que em janeiro esse índice sofra alta considerável.



Fonte: Setor de Estudos Estratégicos – CeasaMinas Grande BH