



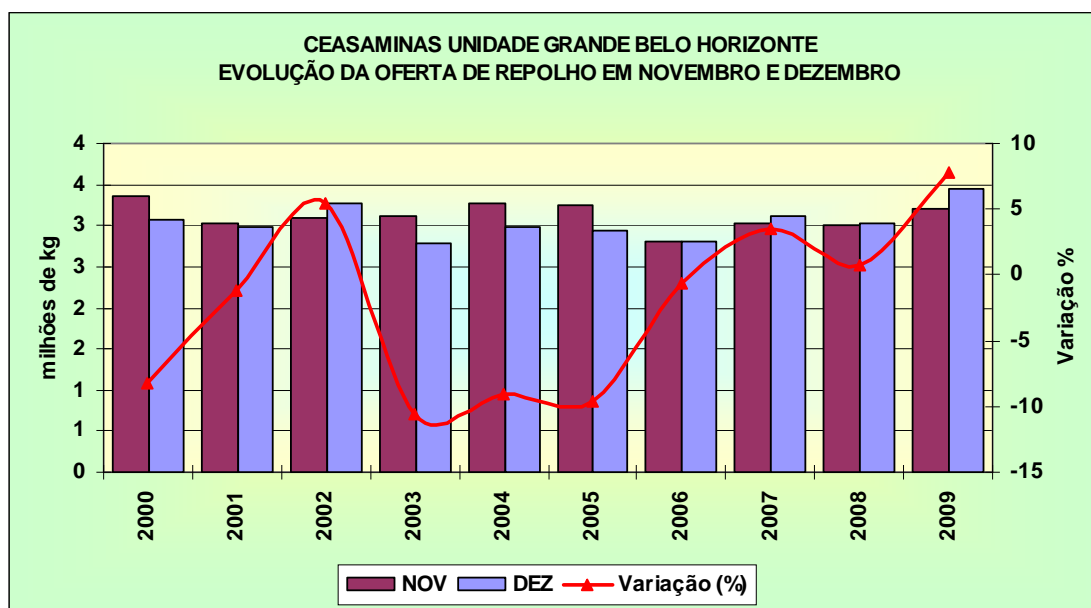
Repolho Híbrido



As condições climáticas e meteorológicas se mostraram bastantes favoráveis no mês de dezembro, prova disso foi o bom desempenho apresentado pela comercialização de repolho híbrido neste mercado. Inicialmente há que se destacar que historicamente, o último mês do ano se caracteriza por uma quase escassez desta hortaliça no entreposto, havendo assim importantes retrações no indicador (principalmente quando comparado com o mês de novembro). Este ano aconteceu o oposto. Em 2009 este fato não ocorreu da mesma forma dos últimos anos, para tanto basta ressaltar a alta de 14,2% e 7,7% a mais que os montantes de dezembro de 2008 e novembro último, respectivamente. Esta situação foi lastreada principalmente a partir da oferta mineira, visto que ela saltou de pouco mais de quase 3.30 toneladas em novembro, para quase 3.283 em dezembro.

Este resultado positivo foi suficiente para equilibrar o mercado, visto que a oferta extrastadual sofreu grande retração no período (principalmente aquela proveniente do Espírito Santo, menos 14% em relação a novembro). Dos tradicionais municípios mineiros responsáveis pelo abastecimento deste mercado, apenas São João Del'Rei, Conselheiro Lafaiete e Ressaquinha não conseguiram pelo menos repetir seus números de novembro. O destaque ficou por conta de Carandaí que alcançou um incremento de mais de 37% a assumiu a liderança dos ofertantes.

Aliás, ao analisar o comportamento da oferta e do preço de repolho, nos meses de novembro e dezembro, nos últimos 10 anos, observa-se que as ofertas de novembro e de dezembro estão cada com cinco anos de superioridade, mas ao longo dos dez anos, a oferta de dezembro foi inferior em 2,34% à de novembro, havendo, portanto vantagem para novembro, corroborando com que foi dito anteriormente de que, historicamente, em termos quantitativos em dezembro há menor oferta.



Fonte: SEEST/DETEC



Principais fornecedores de repolho híbrido na CeasaMinas Grande BH

Fornecedores	Oferta (ton)						Variação (%)	
	dez/08	%	nov/09	%	dez/09	%	2008/ 2009	dez / nov
Minas Gerais	2.946,8	97,6	3.029,9	94,7	3.282,6	95,2	11,4	8,3
Carandá	771,5	25,6	793,1	24,8	1.089,1	31,6	41,2	37,3
Lagoa Dourada	442,4	14,7	631,0	19,7	671,0	19,5	51,7	6,3
Barbacena	773,8	25,6	652,4	20,4	657,7	19,1	-15,0	0,8
São João Del Rei	225,3	7,5	215,8	6,7	190,9	5,5	-15,3	-11,5
Casa Grande	197,0	6,5	194,0	6,1	188,2	5,5	-4,5	-3,0
Alfredo Vasconcelos	75,3	2,5	106,8	3,3	146,0	4,2	93,9	36,7
Mutum	69,5	2,3	82,2	2,6	102,9	3,0	48,1	25,2
Conselheiro Lafaiete	88,9	2,9	105,6	3,3	40,2	1,2	-54,8	-61,9
Ressaquinha	24,1	0,8	56,0	1,7	34,8	1,0	44,4	-37,9
Outros municípios	279,0	9,2	193,0	6,0	161,8	4,7	-42,0	-16,2
Espírito Santo	64,2	2,1	170,4	5,3	146,5	4,2	128,2	-14,0
Santa Leopoldina	29,0	1,0	99,0	3,1	91,1	2,6	214,1	-8,0
Santa Maria de Jetibá	22,8	0,8	28,2	0,9	41,6	1,2	82,5	47,5
Outros municípios	12,4	0,4	43,2	1,3	13,8	0,4	11,3	-68,1
Outros Estados	8,2	0,3	-	-	18,8	0,5	129,3	-
TOTAL	3.019,2	100,0	3.200,3	100,0	3.447,9	100,0	14,2	7,7

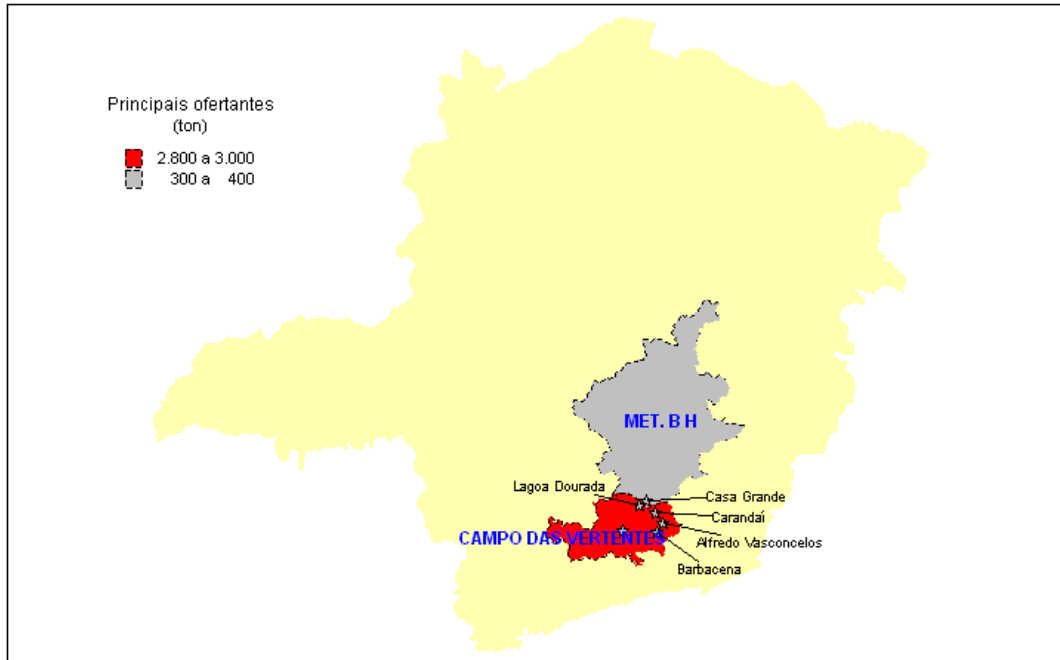
Fonte: Seção de Estudos Estratégicos - CeasaMinas

Em Minas Gerais a cultura do repolho híbrido encontrou nas mesorregiões Campo das Vertentes e Metropolitana de Belo Horizonte, condições extremamente favoráveis ao seu pleno desenvolvimento. A proximidade do grande mercado consumidor aliada às boas características climáticas e naturais propiciou a estas regiões excelentes percentuais de participação neste segmento, dentro da CeasaMinas Grande BH. Em dezembro, aproximadamente 95,5% do repolho mineiro negociado neste mercado, foi proveniente destas áreas de produção. Desde outubro passado o preço médio praticado pelo segmento vem apresentando uma trajetória de retomada. Interessante ainda ressaltar que estas altas ocorreram mesmo quando os volumes negociados também aumentam, numa clara demonstração da oscilação na demanda pelo produto. Este fenômeno se manteve no período em estudo, visto que a grade desta hortaliça foi negociada a um valor médio nominal de R\$ 8,75 (contra R\$ 7,50 em novembro), o que gerou uma alta de quase 17% e consequentemente recuperou um pouco das perdas dos produtores, pois os preços estavam e continuam em níveis baixos. Que a longo prazo pode descapitalizar o produtores

O mapa de procedência do repolho híbrido comercializado destaca as mesorregiões mineiras produtoras dessa hortaliça que apresentaram maior destaque no mês de dezembro. Nesse mapa percebe-se que as mesorregiões do Campo das Vertentes e da Metropolitana de Belo Horizonte foram as maiores fornecedoras de repolho híbrido. Isso porque elas se situam próximas ao grande mercado consumidor formado pela região Metropolitana de Belo Horizonte. Não foi observado nesse mês nenhuma alteração entre os municípios que são conhecidos como tradicionais fornecedores desse produto na CeasaMinas Grande BH

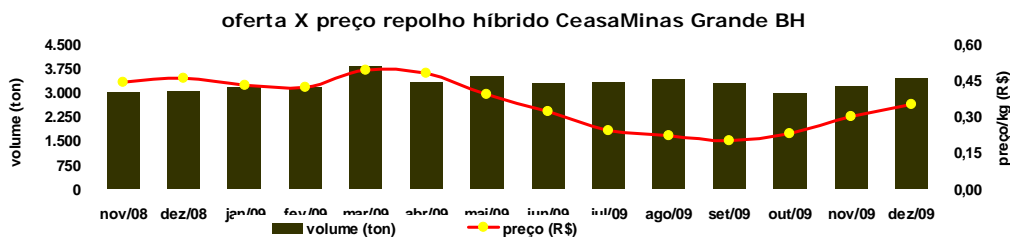


Procedência do repolho híbrido mineiro ofertado na CeesaMinas Gde BH - dez/09



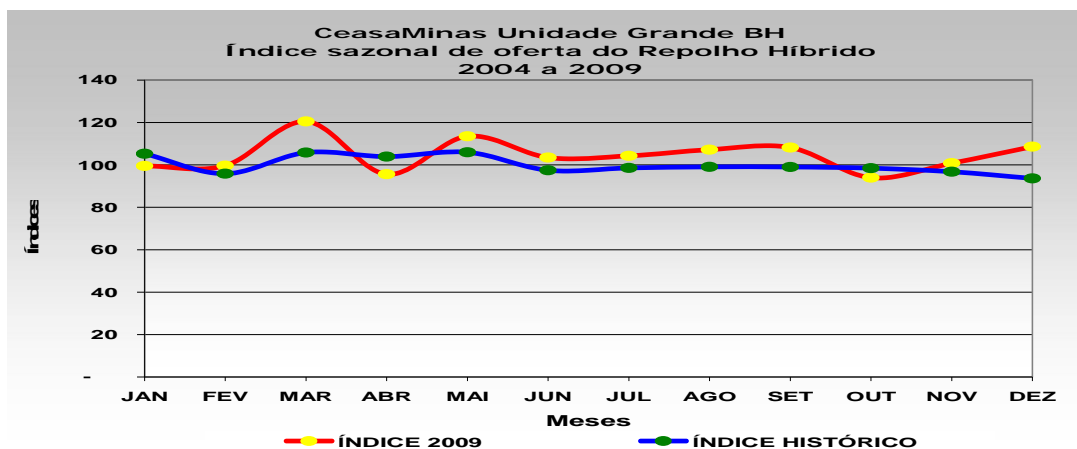
Fonte: SEEST/DETEC - CeesaMinas

Desde maio passado, quando o fornecimento desta hortaliça no entreposto se regularizou de forma bastante contundente, o preço médio praticado pelos negociantes vinha passando por uma constante e vertiginosa trajetória de queda. Esta situação durou até setembro, quando então iniciou uma fase de crescimento que se repetiu no mês em estudo. Para se ter idéia desta situação, basta dizer, que em outubro, o quilograma foi negociado a R\$0,23. Se levarmos em consideração que em novembro esta mesma embalagem foi vendida a R\$ 0,30, obtemos assim um alta de praticamente 30,4% no indicador. Importante ainda ressaltar que este fenômeno se concretizou mesmo com uma grande regularidade na disponibilidade do produto no mercado, excluindo assim a possibilidade de oscilações nos aportes, para explicar tal situação. Isto posto, fica evidente a influência que possíveis movimentações nas demandas marginais do consumidor teve no processo de formação dos preços, pressionando de forma a mantê-los a patamares mais discretos. Esta situação, que aparentemente se mostrou bastante positiva, não passou de uma readequação do próprio mercado, para tanto, basta observar que o preço praticado em novembro do ano passado esteve bem acima daquele visto no corrente ano, corroborando assim com esta idéia. Em dezembro o quilograma deste produto foi, em média, vendido a R\$ 0,35, remetendo assim para a continuidade na tendência de alta descrita anteriormente, e demonstrando um crescimento superior a 16,7% no indicador.



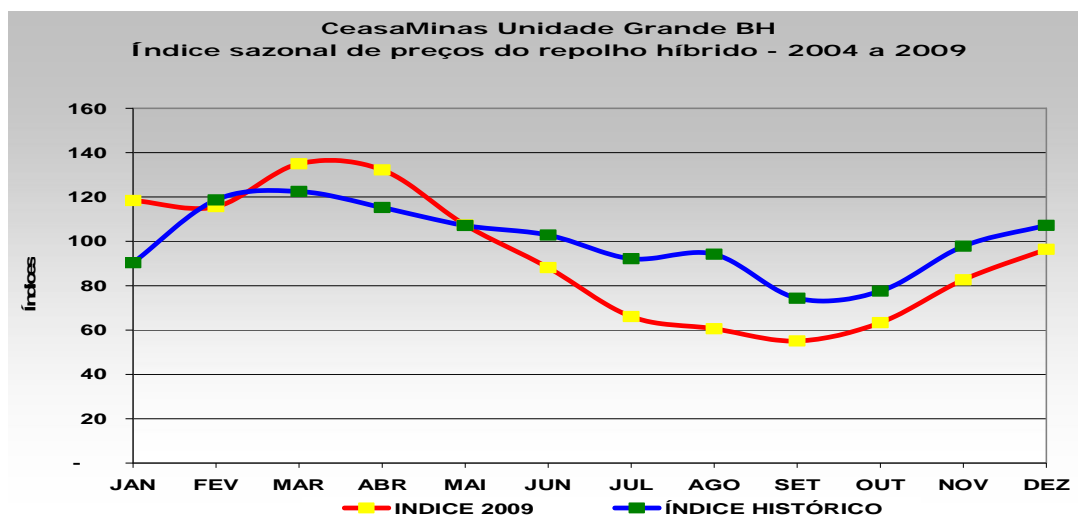
Fonte: Setor de Estudos Estratégicos – CeasaMinas Grande BH

De acordo com os acompanhamentos históricos e estatísticos do entreposto, o trimestre que se iniciou em outubro foi caracterizado alta na oferta desta hortaliça no entreposto. Esta realidade não veio de encontro tanto às opiniões de alguns dos principais produtores quanto às previsões climáticas e meteorológicas, que previa queda leve até dezembro. No entanto o que aconteceu foi o contrário, houve boa oferta de forma crescente. Para janeiro é esperado pequena queda nas ofertas.



Fonte: Setor de Estudos Estratégicos – CeasaMinas Grande BH

De acordo com o acompanhamento dos índices de sazonalidade das principais variáveis mercadológicas do repolho híbrido na CeasaMinas Grande BH, fica evidente um relativo desequilíbrio entre a interação nestes elementos. Inicialmente há que se destacar que a oferta, ao longo do corrente ano, se mostrou bastante irregular no primeiro semestre, alternando momentos em que o índice pontual superando aquilo que se era historicamente esperado, e em outras oportunidades ocorrendo exatamente o inverso. Já no segundo semestre, a oferta foi regular, sempre próxima de seu referencial histórico, exceção para o mês em outubro, quando a oferta ficou abaixo do esperado. Com relação aos preços praticados pelo mercado, esta diversidade não ocorre de forma tão direta, para tanto basta ressaltar, que desde no primeiro quadrimestre do ano, os valores de comercialização foram em níveis bastante elevados, a partir de então iniciaram processo de queda constante, e no mês de setembro atingiu a menor cotação do ano, e a partir de outubro entrou num processo de ascendência que atingiu o ápice agora em dezembro, embora tenha ficado abaixo do que se era esperado historicamente.



Fonte: Setor de Estudos Estratégicos – CeasaMinas Grande BH